

# Manual para registrarse e ingresar al sistema de facturación de aceros medina y descargar facturas.

1.-Ingresamos a la liga de facturación y le damos registrar en el sistema si es usuario nuevo y nos pedirá colocar nuestro RFC y le damos registrar.

facturas.acerosmedina.com/#

¿Que desea hacer?

Inicie Sesión en Aceros

SISTEMA

- Iniciar Sesión
- Registrarse en el sistema
- ¿Olvidó su contraseña?

Comprobación de RFC en Aceros

RFC:

Nota: Si ha proporcionado su RFC en la sucursal de Aceros Medina con anterioridad, su contraseña le será enviada a su correo electrónico.

Registrar

2.-Automaticamente el sistema nos muestra nuestros accesos y los envía a nuestro correo con el que están dados de alta en el sistema de ACEROS MEDINA.

¿Que desea hacer?

Inicie Sesión en Aceros

SISTEMA

- Iniciar Sesión
- Registrarse en el sistema
- ¿Olvidó su contraseña?

Comprobación de RFC en Aceros

Solicitud Enviada., el usuario es XAXX010101000 y la clave es Aceros976 en su correo le llegara la informacion correspondiente . . .

RFC:

Nota: Si ha proporcionado su RFC en la sucursal de Aceros Medina con anterioridad, su contraseña le será enviada a su correo electrónico.

Registrar

Aceros Medina  
para mí

16:12 (hace 3 minutos)

Este mensaje se ha generado automaticamente por el sistema, contiene sus datos y la clave de acceso al sistema de facturas para descargar.

NOMBRE: FACTURA MOSTRADOR

RFC: XAXX010101000

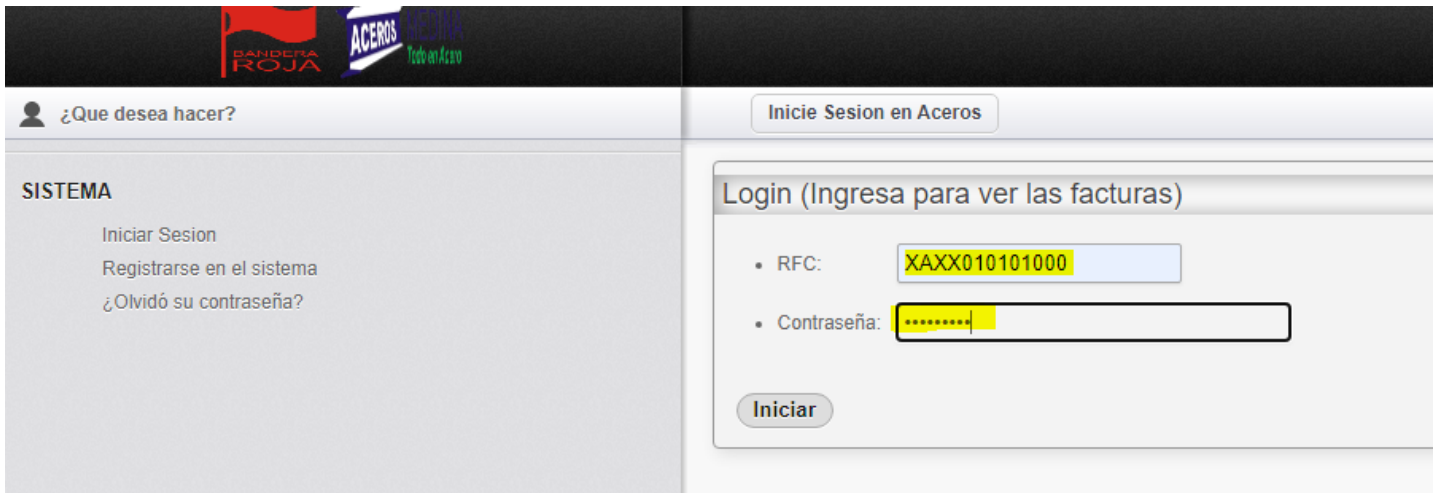
CLAVE: Aceros976

IMPORTANTE:

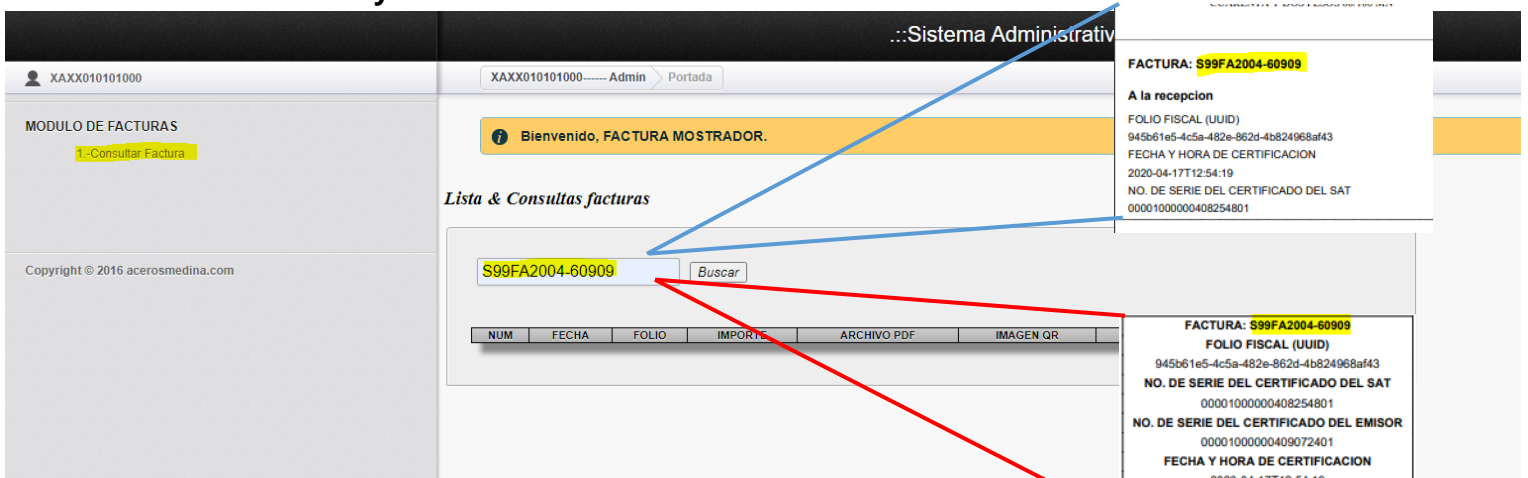
Este correo es informativo, por favor no responder a esta dirección de correo, ya que no se encuentra habilitada para recibir mensajes.

Depto.  
Sistemas Aceros Medina

3.- Ya que tenemos los accesos nos vamos al menú **SISTEM** y le damos click en **Iniciar sesión** y colocamos los datos con que arrojo el sistema al momento de registrarnos.



4.- Ya adentro del sistema le damos click en **Consultar Factura** y colocamos el folio de la factura que deseamos descargar (el folio lo encuentran en la factura que les dieron en la tienda que hicieron su compra) y le damos en **buscar** (nos va a descargar la factura en un archivo comprimido) y ya contaremos con nuestro **PDF y XML**.



**Lista & Consultas facturas**

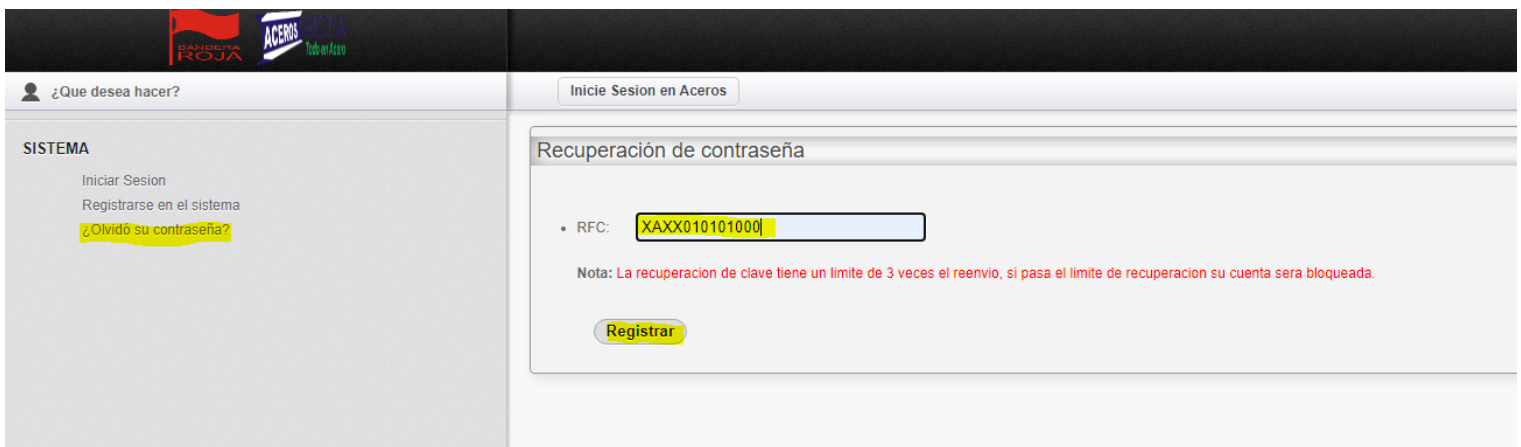
Folio de Factura:

NUM	FECHA	FOLIO	IMPORTE	ARCHIVO PDF	IMAGEN QR	ARCHIVO XML	Archivo Zip
1	2020-04-17	S99FA2004-60909	42.00	945b61e5-4c5a-482e-862d-4b824968af43.xml	945b61e5-4c5a-482e-862d-4b824968af43.png	945b61e5-4c5a-482e-862d-4b824968af43.pdf	<a href="#">Comprimir</a>

## Manual para resetear la contraseña de facturación.

1.- Ingresamos a la liga de facturación y le damos click en ¿Olvido su contraseña? Y nos pedirá colocar nuestro RFC y le damos en registrar, el sistema automáticamente nos mandara un mensaje al correo registrado en el sistema de aceros medina y nos va a proporcionar los accesos en la pantalla principal (**solo tenemos 3 oportunidades para solicitar la contraseña**) en dado caso que sean más de 3 intentos le solicitara mandar un correo para restablecerles el servicio.

facturas.acerosmedina.com/#



¿Que desea hacer?

Inicio Sesion en Aceros

SISTEMA

- Iniciar Sesión
- Registrarse en el sistema
- ¿Olvidó su contraseña?

Recuperación de contraseña

- RFC:

Nota: La recuperacion de clave tiene un limite de 3 veces el reenvio, si pasa el limite de recuperacion su cuenta sera bloqueada.

Registrar



¿Que desea hacer?

Inicio Sesion en Aceros

SISTEMA

- Iniciar Sesión
- Registrarse en el sistema
- ¿Olvidó su contraseña?

Recuperación de contraseña

----- clave de acceso: **Aceros930** de igual forma se enviará a su correo electronico. . .

- RFC:

Debe ingresar su RFC

Nota: La recuperacion de clave tiene un limite de 3 veces el reenvio, si pasa el limite de recuperacion su cuenta sera bloqueada.

Registrar



**Aceros Medina**  
para mí ▾

Este mensaje se ha generado automáticamente por el sistema, contiene sus datos y la clave de acceso de recuperación para que ingrese al sistema de facturas para descargar.

**NOMBRE:** FACTURA MOSTRADOR

**RFC:** XAXX010101000

**CLAVE:** Aceros930

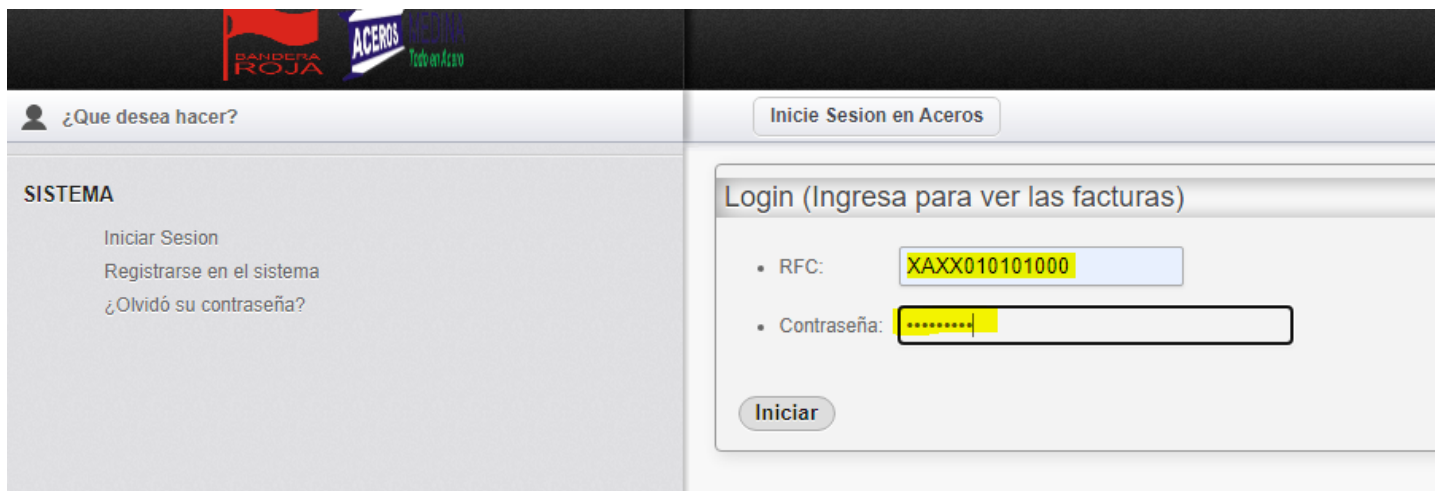


**IMPORTANTE:**

Este correo es informativo, por favor no responder a esta dirección de correo, ya que no se encuentra habilitada para recibir mensajes.

Depto.  
Sistemas Aceros Medina

2.- Ya con los accesos restablecidos le damos en **iniciar sesión** e ingresamos nuestros datos que nos fueron proporcionados y le damos click en iniciar.



The screenshot shows a web application interface with a dark header containing the logos of BANDERA ROJA and ACEROS MEDINA. Below the header, there is a navigation bar with a user icon and the text "¿Que desea hacer?". On the left side, there is a sidebar menu titled "SISTEMA" with three options: "Iniciar Sesion", "Registrarse en el sistema", and "¿Olvidó su contraseña?". On the right side, there is a login form titled "Login (Ingresa para ver las facturas)". The form contains two input fields: "RFC:" with the value "XAXX010101000" and "Contraseña:" with a masked password "\*\*\*\*\*". Below the input fields is an "Iniciar" button.

3.- Ya adentro le damos en consultar factura y colocamos nuestro folio de factura a descargar que nos fue proporcionado al momento de generar la compra, le damos buscar y nos va a generar nuestro PDF y XML en un archivo comprimido.

::Sistema Administrativo ACEROS MEDINA::

XAXX010101000 Admin Portada

Bienvenido, FACTURA MOSTRADOR.

MODULO DE FACTURAS  
[Consultar Factura](#)

Copyright © 2016 acerosmedina.com

FACTURA: **S99FA2004-60909**

A la recepcion  
 FOLIO FISCAL (UUID)  
 945b61e5-4c5a-482e-862d-4b824968af43  
 FECHA Y HORA DE CERTIFICACION  
 2020-04-17T12:54:19  
 NO. DE SERIE DEL CERTIFICADO DEL SAT  
 00001000000408254801

Lista & Consultas facturas

**S99FA2004-60909**

NUM	FECHA	FOLIO	IMPORTE	ARCHIVO PDF	IMAGEN QR	ARCHIVO XML	Archivo Zip
1	2020-04-17	<b>S99FA2004-60909</b>	42.00	945b61e5-4c5a-482e-862d-4b824968af43.xml	945b61e5-4c5a-482e-862d-4b824968af43.png	945b61e5-4c5a-482e-862d-4b824968af43.pdf	<a href="#">Comprimir</a>

FACTURA: **S99FA2004-60909**  
 FOLIO FISCAL (UUID)  
 945b61e5-4c5a-482e-862d-4b824968af43  
 NO. DE SERIE DEL CERTIFICADO DEL SAT  
 00001000000408254801  
 NO. DE SERIE DEL CERTIFICADO DEL EMISOR  
 00001000000409072401  
 FECHA Y HORA DE CERTIFICACION  
 2020-04-17T12:54:19  
 FECHA Y HORA DE EMISION DEL CFDI  
 2020-04-17T12:54:16

Lista & Consultas facturas

Folio de Factura:

NUM	FECHA	FOLIO	IMPORTE	ARCHIVO PDF	IMAGEN QR	ARCHIVO XML	Archivo Zip
1	2020-04-17	<b>S99FA2004-60909</b>	42.00	945b61e5-4c5a-482e-862d-4b824968af43.xml	945b61e5-4c5a-482e-862d-4b824968af43.png	945b61e5-4c5a-482e-862d-4b824968af43.pdf	<a href="#">Comprimir</a>